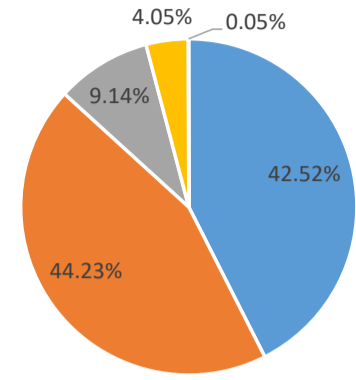


【設問 4-①】日本に対する理解が深まった（日本に関することであれば分野は問わない）。

	あてはまる	少しあてはまる	少しあてはまらない	あてはまらない	無回答
1.日本文学科	71.06%	24.18%	4.40%	0.37%	0.00%
2.中国文学科	52.73%	38.18%	5.45%	3.64%	0.00%
3.外国語文化学科	30.00%	47.14%	15.71%	7.14%	0.00%
4.史学科	61.84%	30.92%	4.83%	2.42%	0.00%
5.哲学科	58.62%	27.59%	8.62%	5.17%	0.00%
6.法律専攻	31.74%	52.25%	9.27%	6.74%	0.00%
7.法律専門職専攻	30.95%	57.14%	9.52%	2.38%	0.00%
8.政治専攻	48.57%	42.86%	2.86%	5.71%	0.00%
9.経済学科	30.65%	47.24%	16.08%	6.03%	0.00%
10.経済ネットワーク学科	32.64%	47.92%	11.81%	7.64%	0.00%
11.経営学科	26.24%	56.74%	11.35%	4.96%	0.71%
12.神道文化学科	65.36%	31.84%	1.12%	1.68%	0.00%
13.初等教育学科	29.01%	57.25%	11.45%	2.29%	0.00%
14.健康体育学科	26.43%	55.00%	15.00%	3.57%	0.00%
15.子ども支援学科	17.71%	71.88%	9.38%	1.04%	0.00%
16.神道学専攻科	78.95%	15.79%	5.26%	0.00%	0.00%
17.別科神道専修	100.00%	0.00%	0.00%	0.00%	0.00%
総計	42.52%	44.23%	9.14%	4.05%	0.05%

日本に対する理解が深まった。
（日本に関することであれば分野は問わない）

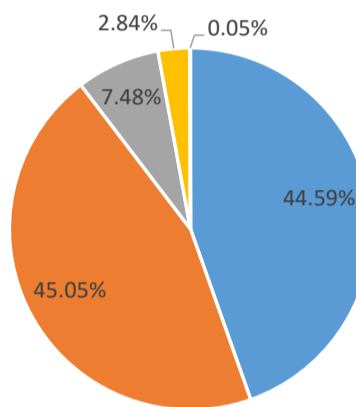


■ あてはまる ■ 少しあてはまる ■ 少しあてはまらない ■ あてはまらない ■ 無回答

【設問 4-②】これからの人生に必要な知識や技能が身についた。

	あてはまる	少しあてはまる	少しあてはまらない	あてはまらない	無回答
1.日本文学科	42.49%	44.32%	10.99%	2.20%	0.00%
2.中国文学科	52.73%	38.18%	5.45%	3.64%	0.00%
3.外国語文化学科	37.86%	47.14%	10.00%	5.00%	0.00%
4.史学科	42.03%	48.31%	6.76%	2.90%	0.00%
5.哲学科	46.55%	39.66%	6.90%	6.90%	0.00%
6.法律専攻	39.33%	49.72%	7.58%	3.37%	0.00%
7.法律専門職専攻	42.86%	45.24%	11.90%	0.00%	0.00%
8.政治専攻	45.71%	40.00%	11.43%	2.86%	0.00%
9.経済学科	38.19%	48.24%	9.55%	4.02%	0.00%
10.経済ネットワーク学科	36.81%	51.39%	7.64%	4.17%	0.00%
11.経営学科	46.10%	43.97%	8.51%	0.71%	0.71%
12.神道文化学科	48.04%	43.02%	6.15%	2.79%	0.00%
13.初等教育学科	58.78%	38.17%	2.29%	0.76%	0.00%
14.健康体育学科	52.14%	40.00%	5.71%	2.14%	0.00%
15.子ども支援学科	64.58%	34.38%	1.04%	0.00%	0.00%
16.神道学専攻科	42.11%	52.63%	0.00%	5.26%	0.00%
17.別科神道専修	80.00%	20.00%	0.00%	0.00%	0.00%
総計	44.59%	45.05%	7.48%	2.84%	0.05%

これからの人生に必要な知識や技能が身についた。

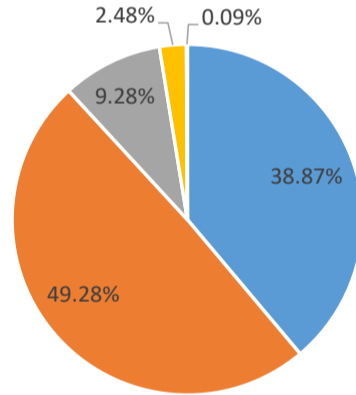


■ あてはまる ■ 少しあてはまる ■ 少しあてはまらない ■ あてはまらない ■ 無回答

【設問 4-③】現代社会を生きていくために必要な思考力・判断力・表現力が身についた。

	あてはまる	少しあてはまる	少しあてはまらない	あてはまらない	無回答
1.日本文学科	40.29%	47.62%	10.26%	1.83%	0.00%
2.中国文学科	52.73%	41.82%	3.64%	1.82%	0.00%
3.外国語文化学科	35.71%	48.57%	11.43%	4.29%	0.00%
4.史学科	37.68%	53.62%	6.76%	1.93%	0.00%
5.哲学科	46.55%	37.93%	10.34%	3.45%	1.72%
6.法律専攻	33.99%	52.53%	10.11%	3.37%	0.00%
7.法律専門職専攻	33.33%	47.62%	19.05%	0.00%	0.00%
8.政治専攻	51.43%	34.29%	14.29%	0.00%	0.00%
9.経済学科	36.68%	49.75%	10.05%	3.52%	0.00%
10.経済ネットワーク学科	40.97%	45.83%	10.42%	2.78%	0.00%
11.経営学科	41.84%	47.52%	9.22%	0.71%	0.71%
12.神道文化学科	32.40%	52.51%	11.73%	3.35%	0.00%
13.初等教育学科	46.56%	45.80%	5.34%	2.29%	0.00%
14.健康体育学科	42.86%	47.86%	7.14%	2.14%	0.00%
15.子ども支援学科	38.54%	59.38%	2.08%	0.00%	0.00%
16.神道学専攻科	36.84%	47.37%	15.79%	0.00%	0.00%
17.別科神道専修	40.00%	40.00%	0.00%	20.00%	0.00%
総計	38.87%	49.28%	9.28%	2.48%	0.09%

現代社会を生きていくために必要な
思考力・判断力・表現力が身についた。

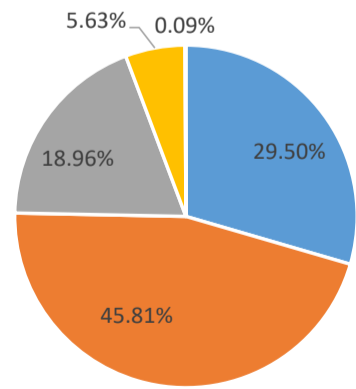


■ あてはまる ■ 少しあてはまる ■ 少しあてはまらない ■ あてはまらない ■ 無回答

【設問 4-④】グローバル化する社会で多様な人々とともに協働する態度が身についた。

行ラベル	あてはまる	少しあてはまる	少しあてはまらない	あてはまらない	無回答
1.日本文学科	24.91%	44.69%	24.18%	6.23%	0.00%
2.中国文学科	61.82%	30.91%	7.27%	0.00%	0.00%
3.外国語文化学科	43.57%	45.71%	5.71%	5.00%	0.00%
4.史学科	28.99%	45.89%	19.32%	5.80%	0.00%
5.哲学科	27.59%	37.93%	24.14%	10.34%	0.00%
6.法律専攻	23.03%	46.07%	21.91%	8.71%	0.28%
7.法律専門職専攻	33.33%	30.95%	33.33%	2.38%	0.00%
8.政治専攻	42.86%	31.43%	22.86%	2.86%	0.00%
9.経済学科	26.63%	48.24%	18.59%	6.53%	0.00%
10.経済ネットワーク学科	32.64%	47.22%	14.58%	5.56%	0.00%
11.経営学科	24.82%	46.10%	26.24%	2.13%	0.71%
12.神道文化学科	25.14%	46.93%	19.55%	8.38%	0.00%
13.初等教育学科	34.35%	48.85%	16.03%	0.76%	0.00%
14.健康体育学科	32.14%	49.29%	15.00%	3.57%	0.00%
15.子ども支援学科	29.17%	57.29%	12.50%	1.04%	0.00%
16.神道学専攻科	26.32%	31.58%	26.32%	15.79%	0.00%
17.別科神道専修	40.00%	40.00%	0.00%	20.00%	0.00%
総計	29.50%	45.81%	18.96%	5.63%	0.09%

グローバル化する社会で多様な人々とともに
協働する態度が身についた。

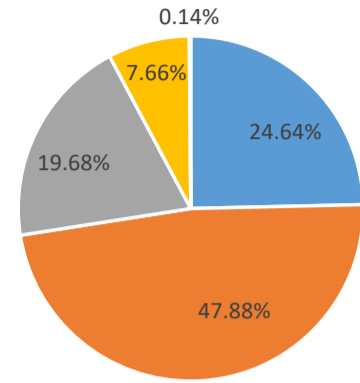


■ あてはまる ■ 少しあてはまる ■ 少しあてはまらない ■ あてはまらない ■ 無回答

【設問5-①】建学の精神と神道精神を理解し、日本文化を説明できる力が身についた。

	あてはまる	少しあてはまる	少しあてはまらない	あてはまらない	無回答
1.日本文学科	35.16%	47.25%	14.65%	2.93%	0.00%
2.中国文学科	29.09%	50.91%	14.55%	5.45%	0.00%
3.外国語文化学科	17.86%	45.00%	23.57%	13.57%	0.00%
4.史学科	36.71%	48.79%	11.11%	3.38%	0.00%
5.哲学科	24.14%	41.38%	29.31%	3.45%	1.72%
6.法律専攻	20.51%	49.44%	18.54%	11.24%	0.28%
7.法律専門職専攻	19.05%	52.38%	26.19%	2.38%	0.00%
8.政治専攻	28.57%	45.71%	17.14%	8.57%	0.00%
9.経済学科	21.11%	41.21%	25.13%	12.56%	0.00%
10.経済ネットワーク学科	17.36%	48.61%	24.31%	9.72%	0.00%
11.経営学科	19.15%	44.68%	24.82%	10.64%	0.71%
12.神道文化学科	41.34%	49.16%	7.26%	2.23%	0.00%
13.初等教育学科	11.45%	57.25%	24.43%	6.87%	0.00%
14.健康体育学科	15.00%	49.29%	25.71%	10.00%	0.00%
15.子ども支援学科	9.38%	52.08%	33.33%	5.21%	0.00%
16.神道学専攻科	68.42%	26.32%	0.00%	5.26%	0.00%
17.別科神道専修	60.00%	40.00%	0.00%	0.00%	0.00%
総計	24.64%	47.88%	19.68%	7.66%	0.14%

建学の精神と神道精神を理解し、
日本文化を説明できる力が身についた。

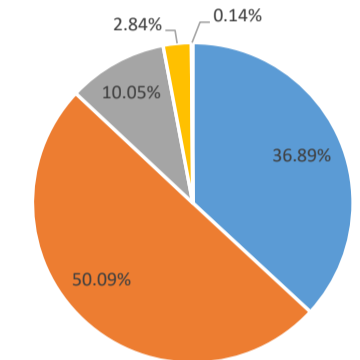


■あてはまる ■少しあてはまる ■少しあてはまらない ■あてはまらない ■無回答

【設問5-②】日本語を正確に読み、表現する力が身についた。

	あてはまる	少しあてはまる	少しあてはまらない	あてはまらない	無回答
1.日本文学科	63.00%	33.33%	3.30%	0.37%	0.00%
2.中国文学科	52.73%	38.18%	9.09%	0.00%	0.00%
3.外国語文化学科	23.57%	57.14%	13.57%	5.71%	0.00%
4.史学科	50.72%	42.51%	3.86%	2.90%	0.00%
5.哲学科	46.55%	41.38%	5.17%	5.17%	1.72%
6.法律専攻	35.11%	50.84%	9.55%	4.21%	0.28%
7.法律専門職専攻	35.71%	52.38%	11.90%	0.00%	0.00%
8.政治専攻	54.29%	37.14%	2.86%	5.71%	0.00%
9.経済学科	32.16%	46.73%	18.09%	3.02%	0.00%
10.経済ネットワーク学科	26.39%	55.56%	15.97%	2.08%	0.00%
11.経営学科	26.95%	56.74%	12.77%	2.84%	0.71%
12.神道文化学科	33.52%	53.07%	10.61%	2.79%	0.00%
13.初等教育学科	24.43%	63.36%	9.16%	3.05%	0.00%
14.健康体育学科	20.00%	64.29%	12.14%	3.57%	0.00%
15.子ども支援学科	22.92%	65.63%	10.42%	1.04%	0.00%
16.神道学専攻科	57.89%	21.05%	21.05%	0.00%	0.00%
17.別科神道専修	20.00%	80.00%	0.00%	0.00%	0.00%
総計	36.89%	50.09%	10.05%	2.84%	0.14%

日本語を正確に読み、表現する力が
身についた。

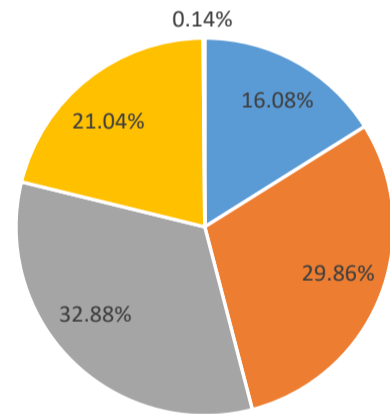


■あてはまる ■少しあてはまる ■少しあてはまらない ■あてはまらない ■無回答

【設問5-③】外国語によるコミュニケーション能力が身についた。

	あてはまる	少しあてはまる	少しあてはまらない	あてはまらない	無回答
1.日本文学科	7.69%	19.05%	42.86%	30.40%	0.00%
2.中国文学科	49.09%	30.91%	9.09%	10.91%	0.00%
3.外国語文化学科	33.57%	53.57%	9.29%	3.57%	0.00%
4.史学科	14.49%	22.71%	37.68%	25.12%	0.00%
5.哲学科	18.97%	20.69%	29.31%	29.31%	1.72%
6.法律専攻	14.33%	28.65%	36.24%	20.51%	0.28%
7.法律専門職専攻	16.67%	35.71%	35.71%	11.90%	0.00%
8.政治専攻	20.00%	25.71%	31.43%	22.86%	0.00%
9.経済学科	16.08%	37.19%	29.15%	17.59%	0.00%
10.経済ネットワーク学科	18.06%	36.81%	25.00%	20.14%	0.00%
11.経営学科	17.02%	30.50%	30.50%	21.28%	0.71%
12.神道文化学科	13.97%	20.11%	33.52%	32.40%	0.00%
13.初等教育学科	12.98%	41.22%	33.59%	12.21%	0.00%
14.健康体育学科	15.00%	29.29%	37.86%	17.86%	0.00%
15.子ども支援学科	9.38%	32.29%	47.92%	10.42%	0.00%
16.神道学専攻科	10.53%	10.53%	21.05%	57.89%	0.00%
17.別科神道専修	0.00%	0.00%	20.00%	80.00%	0.00%
総計	16.08%	29.86%	32.88%	21.04%	0.14%

外国語によるコミュニケーション能力が身についた。

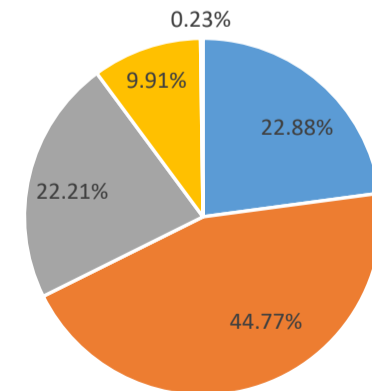


■あてはまる ■少しあてはまる ■少しあてはまらない ■あてはまらない ■無回答

【設問5-④】コンピュータを活用した学修力（情報や文献の検索能力、情報の選択眼や読解力等）が身についた。

	あてはまる	少しあてはまる	少しあてはまらない	あてはまらない	無回答
1.日本文学科	23.44%	40.66%	26.37%	9.52%	0.00%
2.中国文学科	29.09%	45.45%	14.55%	10.91%	0.00%
3.外国語文化学科	19.29%	40.71%	25.00%	15.00%	0.00%
4.史学科	24.15%	47.83%	22.22%	5.80%	0.00%
5.哲学科	22.41%	43.10%	15.52%	17.24%	1.72%
6.法律専攻	19.38%	42.70%	25.84%	11.24%	0.84%
7.法律専門職専攻	19.05%	45.24%	30.95%	4.76%	0.00%
8.政治専攻	37.14%	28.57%	25.71%	8.57%	0.00%
9.経済学科	28.14%	47.24%	15.58%	9.05%	0.00%
10.経済ネットワーク学科	34.72%	47.22%	11.81%	6.25%	0.00%
11.経営学科	29.08%	50.35%	14.18%	5.67%	0.71%
12.神道文化学科	18.99%	26.82%	32.40%	21.79%	0.00%
13.初等教育学科	19.08%	61.83%	16.03%	3.05%	0.00%
14.健康体育学科	17.86%	55.71%	21.43%	5.00%	0.00%
15.子ども支援学科	16.67%	53.13%	27.08%	3.13%	0.00%
16.神道学専攻科	5.26%	15.79%	21.05%	57.89%	0.00%
17.別科神道専修	0.00%	40.00%	40.00%	20.00%	0.00%
総計	22.88%	44.77%	22.21%	9.91%	0.23%

コンピュータを活用した学修力（情報や文献の検索能力、
情報の選択眼や読解力等）が身についた。

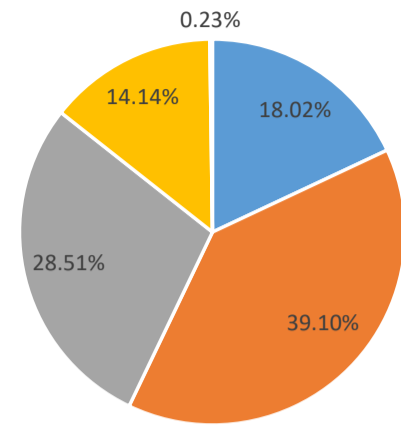


■あてはまる ■少しあてはまる ■少しあてはまらない ■あてはまらない ■無回答

【設問5-⑤】数値に基づいて思考し、論証する力が身についた。

	あてはまる	少しあてはまる	少しあてはまらない	あてはまらない	無回答
1.日本文学科	13.55%	32.23%	36.63%	17.22%	0.37%
2.中国文学科	21.82%	30.91%	27.27%	20.00%	0.00%
3.外国語文化学科	15.71%	32.14%	26.43%	25.71%	0.00%
4.史学科	21.74%	37.20%	28.99%	12.08%	0.00%
5.哲学科	13.79%	39.66%	25.86%	18.97%	1.72%
6.法律専攻	14.61%	41.01%	27.81%	16.01%	0.56%
7.法律専門職専攻	21.43%	30.95%	33.33%	14.29%	0.00%
8.政治専攻	25.71%	48.57%	17.14%	8.57%	0.00%
9.経済学科	24.12%	49.75%	19.60%	6.53%	0.00%
10.経済ネットワーク学科	27.08%	43.75%	21.53%	7.64%	0.00%
11.経営学科	23.40%	43.26%	26.24%	6.38%	0.71%
12.神道文化学科	13.97%	26.26%	32.96%	26.82%	0.00%
13.初等教育学科	12.98%	45.04%	35.11%	6.87%	0.00%
14.健康体育学科	22.86%	47.14%	22.14%	7.86%	0.00%
15.子ども支援学科	10.42%	44.79%	39.58%	5.21%	0.00%
16.神道学専攻科	10.53%	15.79%	15.79%	57.89%	0.00%
17.別科神道専修	0.00%	20.00%	60.00%	20.00%	0.00%
総計	18.02%	39.10%	28.51%	14.14%	0.23%

数値に基づいて思考し、論証する力が身についた。

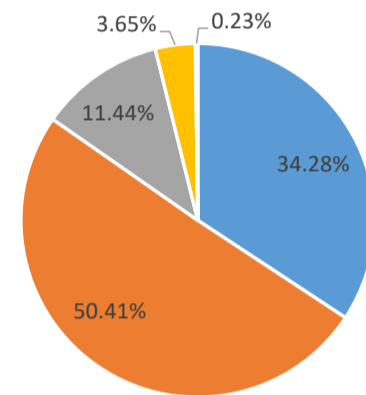


■あてはまる ■少しあてはまる ■少しあてはまらない ■あてはまらない ■無回答

【設問5-⑥】客観的事実に基づいて論理的に思考し、その過程や結果を他者へ説明する力が身についた。

	あてはまる	少しあてはまる	少しあてはまらない	あてはまらない	無回答
1.日本文学科	36.26%	51.65%	9.16%	2.56%	0.37%
10.経済ネットワーク学科	33.33%	52.08%	9.03%	5.56%	0.00%
11.経営学科	29.79%	51.06%	14.89%	3.55%	0.71%
12.神道文化学科	26.82%	49.72%	14.53%	8.94%	0.00%
13.初等教育学科	32.82%	51.15%	13.74%	2.29%	0.00%
14.健康体育学科	31.43%	57.14%	8.57%	2.86%	0.00%
15.子ども支援学科	31.25%	57.29%	10.42%	1.04%	0.00%
16.神道学専攻科	10.53%	31.58%	47.37%	10.53%	0.00%
17.別科神道専修	20.00%	40.00%	40.00%	0.00%	0.00%
2.中国文学科	43.64%	40.00%	12.73%	3.64%	0.00%
3.外国語文化学科	27.86%	45.71%	20.00%	6.43%	0.00%
4.史学科	44.44%	49.28%	5.31%	0.97%	0.00%
5.哲学科	55.17%	34.48%	5.17%	3.45%	1.72%
6.法律専攻	35.39%	49.16%	11.52%	3.37%	0.56%
7.法律専門職専攻	35.71%	57.14%	7.14%	0.00%	0.00%
8.政治専攻	42.86%	45.71%	8.57%	2.86%	0.00%
9.経済学科	30.65%	54.77%	11.06%	3.52%	0.00%
総計	34.28%	50.41%	11.44%	3.65%	0.23%

客観的事実に基づいて論理的に思考し、その過程や結果を他者へ説明する力が身についた。

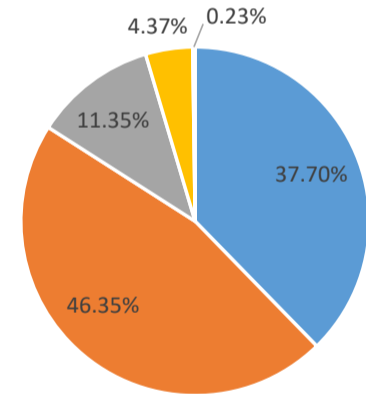


■あてはまる ■少しあてはまる ■少しあてはまらない ■あてはまらない ■無回答

【設問5-⑦】法律や規則など、社会のルールを理解する力が身についた。

	あてはまる	少しあてはまる	少しあてはまらない	あてはまらない	無回答
1.日本文学科	31.14%	47.25%	15.02%	6.23%	0.37%
2.中国文学科	47.27%	34.55%	10.91%	7.27%	0.00%
3.外国語文化学科	34.29%	40.71%	16.43%	8.57%	0.00%
4.史学科	41.55%	44.44%	10.63%	3.38%	0.00%
5.哲学科	34.48%	43.10%	13.79%	6.90%	1.72%
6.法律専攻	53.93%	39.89%	3.93%	1.69%	0.56%
7.法律専門職専攻	59.52%	38.10%	2.38%	0.00%	0.00%
8.政治専攻	65.71%	22.86%	8.57%	2.86%	0.00%
9.経済学科	37.19%	45.73%	12.06%	5.03%	0.00%
10.経済ネットワーク学科	27.08%	53.47%	11.81%	7.64%	0.00%
11.経営学科	33.33%	49.65%	14.18%	2.13%	0.71%
12.神道文化学科	26.26%	46.37%	17.88%	9.50%	0.00%
13.初等教育学科	29.77%	59.54%	9.92%	0.76%	0.00%
14.健康体育学科	29.29%	55.00%	13.57%	2.14%	0.00%
15.子ども支援学科	38.54%	55.21%	6.25%	0.00%	0.00%
16.神道学専攻科	36.84%	47.37%	10.53%	5.26%	0.00%
17.別科神道専修	20.00%	60.00%	20.00%	0.00%	0.00%
総計	37.70%	46.35%	11.35%	4.37%	0.23%

法律や規則など、社会のルールを理解する力が身についた。

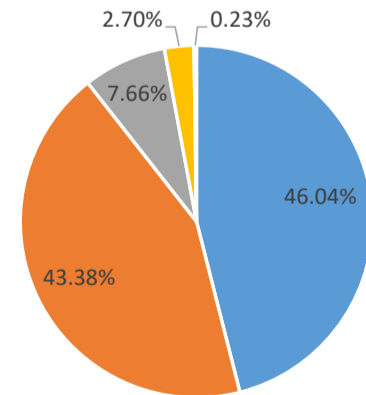


■あてはまる ■少しあてはまる ■少しあてはまらない ■あてはまらない ■無回答

【設問5-⑧】他者の価値観を尊重し、異文化を受容する力が身についた。

行ラベル	あてはまる	少しあてはまる	少しあてはまらない	あてはまらない	無回答
1.日本文学科	55.68%	34.80%	6.23%	2.93%	0.37%
2.中国文学科	63.64%	27.27%	9.09%	0.00%	0.00%
3.外国語文化学科	55.00%	37.14%	5.00%	2.86%	0.00%
4.史学科	50.24%	42.51%	6.28%	0.97%	0.00%
5.哲学科	53.45%	37.93%	3.45%	3.45%	1.72%
6.法律専攻	40.17%	47.47%	8.15%	3.65%	0.56%
7.法律専門職専攻	42.86%	50.00%	7.14%	0.00%	0.00%
8.政治専攻	60.00%	31.43%	8.57%	0.00%	0.00%
9.経済学科	40.70%	46.23%	9.05%	4.02%	0.00%
10.経済ネットワーク学科	36.81%	53.47%	5.56%	4.17%	0.00%
11.経営学科	40.43%	44.68%	12.06%	2.13%	0.71%
12.神道文化学科	43.58%	44.69%	6.70%	5.03%	0.00%
13.初等教育学科	43.51%	50.38%	5.34%	0.76%	0.00%
14.健康体育学科	39.29%	44.29%	14.29%	2.14%	0.00%
15.子ども支援学科	52.08%	40.63%	7.29%	0.00%	0.00%
16.神道学専攻科	47.37%	36.84%	10.53%	5.26%	0.00%
17.別科神道専修	20.00%	80.00%	0.00%	0.00%	0.00%
総計	46.04%	43.38%	7.66%	2.70%	0.23%

他者の価値観を尊重し、異文化を受容する力が身についた。

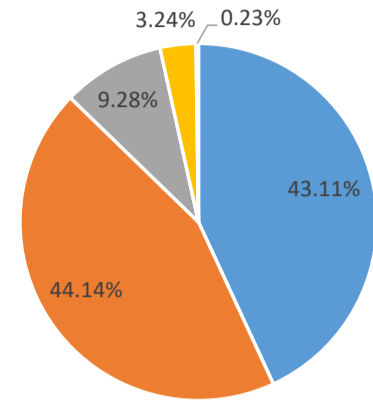


■あてはまる ■少しあてはまる ■少しあてはまらない ■あてはまらない ■無回答

【設問5-⑨】他者と協働して、最適な解を導き出そうとする体験が得られた。

	あてはまる	少しあてはまる	少しあてはまらない	あてはまらない	無回答
1.日本文学科	46.89%	41.03%	9.16%	2.56%	0.37%
2.中国文学科	58.18%	32.73%	9.09%	0.00%	0.00%
3.外国語文化学科	38.57%	49.29%	8.57%	3.57%	0.00%
4.史学科	43.96%	43.96%	10.14%	1.93%	0.00%
5.哲学科	46.55%	41.38%	8.62%	1.72%	1.72%
6.法律専攻	39.89%	44.38%	10.96%	4.21%	0.56%
7.法律専門職専攻	42.86%	45.24%	11.90%	0.00%	0.00%
8.政治専攻	65.71%	25.71%	2.86%	5.71%	0.00%
9.経済学科	36.68%	50.75%	8.54%	4.02%	0.00%
10.経済ネットワーク学科	41.67%	47.92%	4.86%	5.56%	0.00%
11.経営学科	41.84%	42.55%	13.48%	1.42%	0.71%
12.神道文化学科	32.40%	49.16%	11.17%	7.26%	0.00%
13.初等教育学科	45.80%	48.09%	5.34%	0.76%	0.00%
14.健康体育学科	45.00%	41.43%	10.00%	3.57%	0.00%
15.子ども支援学科	59.38%	35.42%	5.21%	0.00%	0.00%
16.神道学専攻科	47.37%	26.32%	21.05%	5.26%	0.00%
17.別科神道専修	60.00%	40.00%	0.00%	0.00%	0.00%
総計	43.11%	44.14%	9.28%	3.24%	0.23%

他者と協働して、最適な解を導き出そうとする体験が得られた。

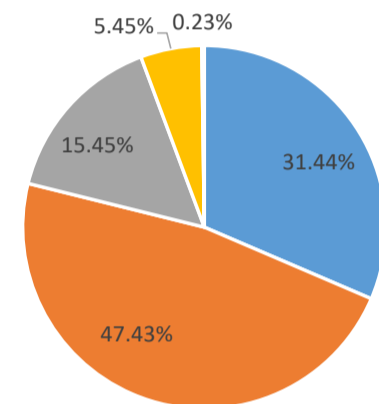


■ あてはまる ■ 少しあてはまる ■ 少しあてはまらない ■ あてはまらない ■ 無回答

【設問5-⑩】主体性をもった市民としての協働意識や参加意識の自覚、またはそれらを培う体験が得られた。

	あてはまる	少しあてはまる	少しあてはまらない	あてはまらない	無回答
1.日本文学科	29.67%	41.76%	21.61%	6.59%	0.37%
2.中国文学科	32.73%	40.00%	21.82%	5.45%	0.00%
3.外国語文化学科	28.57%	46.43%	15.71%	9.29%	0.00%
4.史学科	36.23%	43.96%	16.91%	2.90%	0.00%
5.哲学科	32.76%	43.10%	15.52%	6.90%	1.72%
6.法律専攻	30.34%	47.47%	14.33%	7.30%	0.56%
7.法律専門職専攻	33.33%	47.62%	16.67%	2.38%	0.00%
8.政治専攻	54.29%	37.14%	0.00%	8.57%	0.00%
9.経済学科	29.65%	55.78%	9.55%	5.03%	0.00%
10.経済ネットワーク学科	26.39%	51.39%	15.28%	6.94%	0.00%
11.経営学科	30.50%	48.23%	15.60%	4.96%	0.71%
12.神道文化学科	26.82%	41.34%	23.46%	8.38%	0.00%
13.初等教育学科	32.06%	58.02%	9.16%	0.76%	0.00%
14.健康体育学科	33.57%	49.29%	14.29%	2.86%	0.00%
15.子ども支援学科	40.63%	51.04%	8.33%	0.00%	0.00%
16.神道学専攻科	36.84%	47.37%	15.79%	0.00%	0.00%
17.別科神道専修	20.00%	80.00%	0.00%	0.00%	0.00%
総計	31.44%	47.43%	15.45%	5.45%	0.23%

主体性をもった市民としての協働意識や参加意識の自覚、またはそれらを培う体験が得られた。

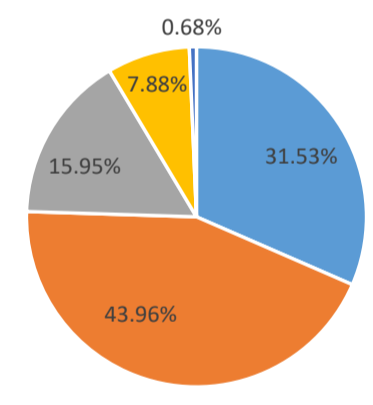


■ あてはまる ■ 少しあてはまる ■ 少しあてはまらない ■ あてはまらない ■ 無回答

【設問5-⑪】身体的な負荷や精神的な負荷（ストレスなど）を意欲に変える力が身についた。

	あてはまる	少しあてはまる	少しあてはまらない	あてはまらない	無回答
1.日本文学科	28.57%	41.76%	18.68%	10.26%	0.73%
2.中国文学科	49.09%	34.55%	12.73%	3.64%	0.00%
3.外国語文化学科	32.86%	46.43%	14.29%	6.43%	0.00%
4.史学科	38.16%	37.68%	19.81%	4.35%	0.00%
5.哲学科	29.31%	34.48%	18.97%	15.52%	1.72%
6.法律専攻	30.62%	46.35%	14.61%	7.87%	0.56%
7.法律専門職専攻	38.10%	28.57%	30.95%	2.38%	0.00%
8.政治専攻	37.14%	45.71%	8.57%	5.71%	2.86%
9.経済学科	33.67%	47.24%	11.56%	7.04%	0.50%
10.経済ネットワーク学科	27.78%	47.92%	13.89%	9.72%	0.69%
11.経営学科	25.53%	53.19%	14.18%	5.67%	1.42%
12.神道文化学科	26.82%	28.49%	24.58%	18.99%	1.12%
13.初等教育学科	25.95%	58.78%	9.92%	5.34%	0.00%
14.健康体育学科	34.29%	49.29%	12.14%	3.57%	0.71%
15.子ども支援学科	34.38%	45.83%	16.67%	2.08%	1.04%
16.神道学専攻科	42.11%	26.32%	15.79%	10.53%	5.26%
17.別科神道専修	20.00%	60.00%	0.00%	20.00%	0.00%
総計	31.53%	43.96%	15.95%	7.88%	0.68%

身体的な負荷や精神的な負荷（ストレスなど）を意欲に変える力が身についた。



■ あてはまる ■ 少しあてはまる ■ 少しあてはまらない ■ あてはまらない ■ 無回答